

ОТЧЕТ О ФИНАНСОВЫХ РЕЗУЛЬТАТАХ ДЕЯТЕЛЬНОСТИ УЧРЕЖДЕНИЯ

на 1 января 2024 г.

МОУ Шайгинская ООШ

Учреждение

Обособленное подразделение
Учредитель

Наименование органа, осуществляющего полномочия учредителя
Периодичность: годовая
Единица измерения: руб.

Министерство образования и науки Российской Федерации



КОДЫ
0503721
01.01.2024
58271880
5234001915
22653158051
074
383



Форма по ОКУД
Дата
по ОКПО
ИНН
по ОКТМО
по ОКПО
ИНН
Глава по БК
по ОКЕИ


Наименование показателя	Код строки	Код аналитик и	Деятельность с целевыми средствами	Деятельность по государственному заданию	Приносящая доход деятельность	Итого
1	2	3	4	5	6	7
Доходы	010	100	4 652 373,64	16 851 342,47	1 056 324,52	22 560 040,63
в том числе:						
Доходы от оказания платных услуг (работ)		131	-	16 251 438,00	1 056 324,52	17 307 762,52
Поступления текущего характера бюджетным и автономным учреждениям от сектора государственного управления		152	4 652 373,64	-	-	4 652 373,64
Безвозмездные неденежные поступления капитального характера от сектора государственного управления и организаций государственного сектора		195	-	599 904,47	-	599 904,47
Расходы	150	200	4 310 618,93	17 377 261,20	875 537,75	22 563 417,88
в том числе:						
Заработная плата		211	786 070,54	10 334 416,10	-	11 120 486,64
Начисления на выплаты по оплате труда		213	237 393,29	3 116 895,48	-	3 354 288,77
Услуги связи		221	-	11 239,16	-	11 239,16
Коммунальные услуги		223	-	331 953,04	-	331 953,04
Работы, услуги по содержанию имущества		225	1 493 819,30	105 673,46	-	1 599 492,76
Прочие работы, услуги		226	1 080 595,47	337 077,11	7 128,00	1 424 800,58
Страхование		227	-	10 581,62	825,00	11 406,62
Социальные пособия и компенсации персоналу в денежной форме		266	-	40 770,13	-	40 770,13
Амортизация		271	-	2 056 918,04	-	2 056 918,04
Расходование материальных запасов		272	712 740,33	839 388,79	864 016,75	2 416 145,87
Налоги, пошлины и сборы		291	-	192 316,59	3 568,00	195 884,59
Штрафы за нарушение законодательства о закупках и нарушении условий контрактов (договоров)		293	-	31,68	-	31,68
Чистый операционный результат (стр. 301 - стр. 302); (стр. 310 + стр. 410)	300		341 754,71	-525 918,73	177 292,77	-6 871,25
Операционный результат до налогообложения (стр. 010 - стр. 150)	301		341 754,71	-525 918,73	180 786,77	-3 377,25
Налог на прибыль	302		-	-	3 494,00	3 494,00
Операции с нефинансовыми активами (стр. 320 + стр. 330 + стр. 350 + стр. 360 + стр. 370 + стр. 380 + стр. 390 + стр. 395 + стр. 400)	310		-	-8 758 459,20	-10 301,84	-8 768 761,04
Чистое поступление основных средств	320		-	-391 401,84	-	-391 401,84
в том числе:						
увеличение стоимости основных средств	321	310	149 998,33	1 475 745,61	-	1 625 743,94
уменьшение стоимости основных средств	322	41X	149 998,33	1 867 147,45	-	2 017 145,78
Чистое поступление нематериальных активов	330		-	-	-	-
в том числе:						
увеличение стоимости нематериальных активов	331	320	-	-	-	-

уменьшение стоимости нематериальных активов	332	42X	-	-	-	-	-	-	-
Чистое поступление непроизведенных активов	350							-8 506 523,09	-8 506 523,09
в том числе:									
увеличение стоимости непроизведенных активов	351	330							
уменьшение стоимости непроизведенных активов	352	43X						8 506 523,09	8 506 523,09
Чистое поступление материальных запасов	360							139 465,73	129 163,89
в том числе:								-10 301,84	
увеличение стоимости материальных запасов	361	340		7 12 740,33				978 854,52	1 280 345,32
из них:									
уменьшение стоимости материальных запасов	362	440		7 12 740,33				839 388,79	1 290 647,16
из них:									
Чистое поступление прав пользования	370								
в том числе:									
увеличение стоимости прав пользования	371	35X							
уменьшение стоимости прав пользования	372	45X							
Чистое поступление биологических активов	380								
в том числе:									
увеличение стоимости биологических активов	381	360							
уменьшение стоимости биологических активов	382	46X							
Чистое изменение затрат на изготовление готовой продукции (работ, услуг)	390								
в том числе:									
увеличение затрат	391	x		1 433 810,87				12 168 674,19	856 998,40
уменьшение затрат	392	x		1 433 810,87				12 168 674,19	856 998,40
Чистое изменение затрат на биотрансформацию	395								
в том числе:									
увеличение затрат	396	x							
уменьшение затрат	397	x							
Расходы будущих периодов	400	x							
Операции с финансовыми активами и обязательствами	410			341 754,71				8 232 540,47	187 594,61
Операции с финансовыми активами									
(стр. 430 + стр. 440 + стр. 450 + стр. 460 + стр. 470 + стр. 480)	420			3 119 826,81				14 902 706,60	305 330,10
Чистое поступление денежных средств и их эквивалентов	430			52 655,54				63 474,88	30 845,86
в том числе:									
поступление денежных средств и их эквивалентов	431	510		4 477 580,95				16 281 457,62	820 711,02
выбытие денежных средств и их эквивалентов	432	610		4 424 925,41				16 217 982,74	789 865,16
Чистое поступление ценных бумаг, кроме акций	440								
в том числе:									
увеличение стоимости ценных бумаг, кроме акций и иных финансовых инструментов	441	520							
уменьшение стоимости ценных бумаг, кроме акций и иных финансовых инструментов	442	620							
Чистое поступление акций и иных финансовых инструментов	450								
в том числе:									
увеличение стоимости акций и иных финансовых инструментов	451	530							
уменьшение стоимости акций и иных финансовых инструментов	452	630							
Чистое предоставление займов (ссуд)	460								
в том числе:									
увеличение задолженности по предоставленным займам (ссудам)	461	540							
уменьшение задолженности по предоставленным займам (ссудам)	462	640							
Чистое поступление иных финансовых активов	470								
в том числе:									
увеличение стоимости иных финансовых активов	471	550							
уменьшение стоимости иных финансовых активов	472	650							

Чистое увеличение дебиторской задолженности	480		3 067 171,27	14 839 231,72	274 484,24	18 180 887,23
в том числе:						
увеличение дебиторской задолженности	481	560	7 969 946,75	31 628 038,50	1 063 452,52	40 661 437,77
уменьшение дебиторской задолженности	482	660	4 902 775,48	16 788 806,78	788 968,28	22 480 550,54
Операции с обязательствами (стр. 520 + стр. 530 + стр. 540 + стр. 550 + стр. 560)	510		2 778 072,10	6 670 166,13	117 735,49	9 565 973,72
Чистое увеличение задолженности по внутренним привлеченным займам	520		-	-	-	-
в том числе:						
увеличение задолженности по внутренним привлеченным займам	521	710	-	-	-	-
уменьшение задолженности по внутренним привлеченным займам	522	810	-	-	-	-
Чистое увеличение задолженности по внешним привлеченным займам	530		-	-	-	-
в том числе:						
увеличение задолженности по внешним привлеченным займам	531	720	-	-	-	-
уменьшение задолженности по внешним привлеченным займам	532	820	-	-	-	-
Чистое увеличение прочей кредиторской задолженности	540		-107 892,17	241 965,13	117 735,49	251 808,45
в том числе:						
увеличение прочей кредиторской задолженности	541	730	5 584 699,98	31 015 555,11	1 327 103,06	37 927 388,15
уменьшение прочей кредиторской задолженности	542	830	5 692 592,15	30 773 589,98	1 209 367,57	37 675 549,70
Чистое изменение доходов будущих периодов	550	x	2 885 964,27	6 335 101,00	-	9 221 065,27
Чистое изменение резервов предстоящих расходов	560	x	-	93 100,00	-	93 100,00

Руководитель  Л.И. Соловьева (расшифровка подписи)
 Главный бухгалтер  А.С. Ягдаров (расшифровка подписи)

Централизованная бухгалтерия
 Управление образования, спорта и молодежной политики администрации Тоншаевского муниципального округа
 (наименование, ОГРН, ИНН, КПП, местонахождение)
 Руководитель  (должность)
 главный бухгалтер  (расшифровка подписи)
 (расшифровка подписи)

Исполнитель  (должность)
 бухгалтер И. В. Ентерева (расшифровка подписи)
 (расшифровка подписи) (телефон, e-mail)